










# ergo

## ІНФРАЧЕРВОНИЙ ОБІГРІВАЧ ІНСТРУКЦІЯ З ЕКСПЛУАТАЦІЇ

**ERGO HI 2525**  
**ERGO HI 2520**



# ЗМІСТ

	Правила безпеки _____	03
	Опис пристрою _____	05
	Експлуатація _____	07
	Чищення і догляд _____	07
	Несправності та їх усунення _____	08
	Технічні характеристики _____	08
	Безпека навколишнього середовища. Утилізація _____	09
	Інформація про виробника _____	09




## ПРАВИЛА БЕЗПЕКИ


- Уважно прочитайте дану інструкцію перед експлуатацією приладу, щоб запобігти поломок під час використання. Неправильне поводження може призвести до поломки виробу, матеріальних збитків чи завдати шкоди здоров'ю користувача.
- Перед першим вмиканням перевірте, чи відповідають технічні характеристики виробу, позначені на наклейці, параметрам електромережі.
- Використовувати тільки у побуті, відповідно з даною інструкцією з експлуатації. Прилад не призначений для виробничого використання.
- Не використовувати поза приміщеннями чи в умовах підвищеної вологості.
- Не занурюйте прилад чи кабель живлення у воду або інші рідини.
- Не використовувати пристрій у безпосередній близькості від ванни, душу або басейну.
- При вимиканні приладу з електромережі тримайтеся рукою за вилку, не тягніть за кабель.
- Стежте, щоби кабель живлення не торкався гострих крайок чи гарячих поверхонь.
- Завжди вимикайте прилад з мережі, якщо він не використовується.
- Цей прилад можуть використовувати діти у віці від 8 років та особи з обмеженими фізичними, чуттєвими або розумовими можливостями або з недостатністю досвіду й знань, якщо вони перебувають під постійним наглядом або їх проінструктовано щодо безпечного використання приладу та вони зрозуміють можливі небезпеки.
- Діти не повинні бавитися з приладом.
- Дітей віком до 3 років потрібно тримати якнайдалі від приладів, якщо не забезпечено постійне спостереження за ними.
- Діти віком від 3 до 8 років можуть тільки вмикати/вимикати прилад за умови, якщо прилад розміщено/встановлено у нормальному передбаченому для нього робочому положенні. Крім того, дітям має бути надано відповідний нагляд чи інструкції щодо безпечного користування приладом, та вони усвідомили ризики небезпеки, які можуть виникнути під час використання приладу.
- Діти віком від 3 до 8 років не повинні підключати прилад до мережі електроживлення (штепсельної розетки), регулювати і чистити прилад чи виконувати роботи з технічного обслуговування, що здійснює користувач.
- При пошкодженні кабелю живлення, для його заміни, зверніться у сервісний центр, або до кваліфікованого фахівця.

- Будьте особливо уважні, якщо біля працюючого приладу знаходяться діти.
- Не залишайте ввімкнений прилад без нагляду.
- Прилад можна кріпити на стіну або на спеціальну стійку. Обігрівач призначений для роботи тільки у горизонтальному положенні.
- **УВАГА!** Окремі частини цього виробу можуть бути дуже гарячими і спричинити опіки.
- Не ставте обігрівач біля легкозаймистих предметів і речовин чи тих, які деформуються під впливом підвищеної температури.


**Неправильно**



**Неправильно**



**Правильно**

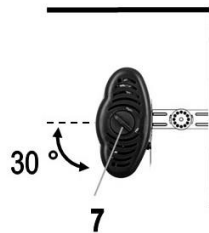
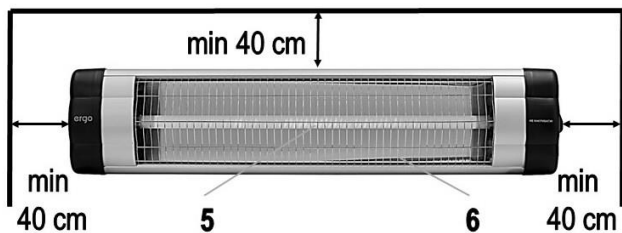

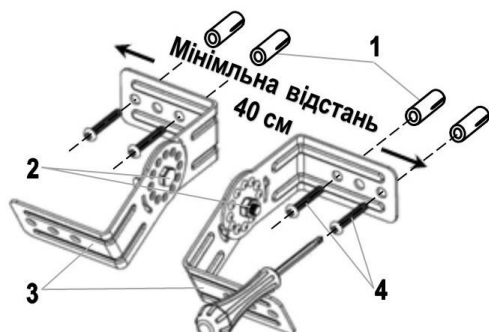


### **УВАГА:**

- Щоб запобігти перевантаження електричної мережі, не підключайте обігрівач одночасно з іншими потужними електроприладами до однієї і тієї ж лінії електричної мережі.
- Нічим не накривайте прилад під час роботи.
- Обладнання відповідає вимогам Технічного регламенту обмеження використання деяких небезпечних речовин в електричному та електронному обладнанні.
- Якщо виріб деякий час знаходився при температурі нижче 0°C, перед увімкненням його слід витримати у кімнаті не менше 2 годин.
- Виробник залишає за собою право без додаткового повідомлення вносити незначні зміни до конструкції виробу, що кардинально не впливають на його безпеку, працездатність та функціональність.

## ОПИС ПРИЛАДУ

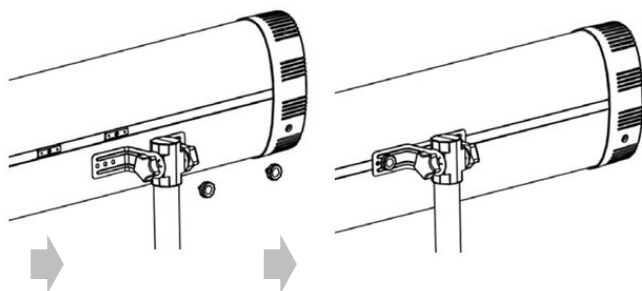
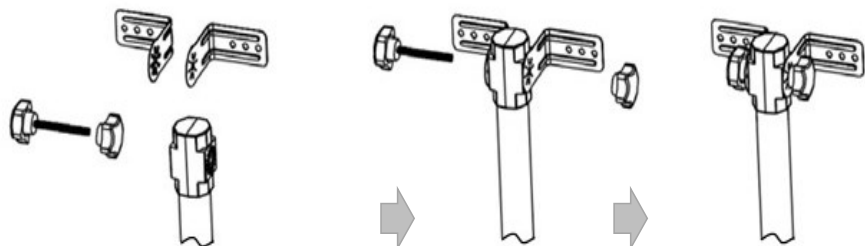
### Встановлення обігрівача на стіну



#### Обігрівач:

1. Пластиковий дюбель (4 шт.)
2. Болт з гайкою (2 шт.)
3. Г-подібний кронштейн (4 шт.)
4. Саморіз (4 шт.)
5. Кварцова лампа
6. Захисна решітка
7. Ручка терморегулятора

## Встановлення обігрівача на стійку ERGO 1800 або ERGO 1800 SS (не входить до комплекту обігрівача)



## ЕКСПЛУАТАЦІЯ

- Встановіть терморегулятор в положення MIN. Увімкніть прилад до електромережі.
- Встановіть терморегулятор в максимальне положення MAX.
- Коли повітря у приміщенні достатньо нагріється, повільно поверніть терморегулятор проти годинникової стрілки. Прилад буде автоматично підтримувати у кімнаті встановлену температуру.
- Для зміни температури: поверніть терморегулятор проти годинникової стрілки – для зниження, та по годинниковій стрілці – для підвищення.
- Коли температура у кімнаті досягне необхідного рівня, обережно поверніть термостат проти годинникової стрілки, доки не почуєте клацання. Обігрівач буде працювати в автоматичному режимі — час від часу буде вмикатися і вимикатися, щоб підтримувати у кімнаті постійну температуру.

### УВАГА

Щоб запобігти витоку тепла, приміщення слід тримати зачиненим, інакше воно не прогріється.

## ЧИЩЕННЯ І ДОГЛЯД

- Обов'язково вимикайте прилад з електромережі перед очищенням і давайте йому охолонути.
- Протріть обігрівач зовні м'якою вологою тканиною. Не застосовуйте розчинників, абразивних засобів та агресивних хімічних речовин.
- Не використовуйте при очищенні гострі предмети, щоб не ушкодити захисне покриття.

## ПРИМІТКА

**Ніколи не занурюйте обігрівач у воду!**



## НЕСПРАВНОСТІ ТА ЇХ УСУНЕННЯ

Проблема	Рішення
Прилад не вмикається.	Переконайтеся, що вилка правильно вставлена в розетку. Переконайтеся, що терморегулятор в робочому положенні.
Прилад вимкнувся.	Спрацювало термореле. Зачікайте деякий час поки температура в приміщенні не знизиться.



## ТЕХНІЧНІ ХАРАКТЕРИСТИКИ

Модель	Потужність, Вт	Комплект для встановлення
ERGO HI-2520	2000	Універсальний комплект кріплення на стіні або для встановлення на стійці
ERGO HI-2525	2500	Універсальний комплект кріплення на стіні або для встановлення на стійці

Потужність: 2000 Вт/ 2500 Вт

Живлення: 220-240 В, ~ 50 Гц

Нагрівальний елемент: кварцовий

Клас захисту від ураження електричним струмом: I

Клас захисту від вологи та пилу: IPX0



## БЕЗПЕКА НАВКОЛИШНЬОГО СЕРЕДОВИЩА. УТИЛІЗАЦІЯ

Ви можете допомогти в охороні навколишнього середовища. Будь ласка, дотримуйтесь місцевих правил: передавайте непрацююче електричне обладнання у відповідний центр утилізації відходів.



## ІНФОРМАЦІЯ ПРО ВИРОБНИКА

Виробник: Тіміт Технолоджи Ко., ЛТД, Кімната 1001, Блок А, будівля Шед, № 78, вул. Північна Кеюань, район Наншань, Шеньчжень, Китай.

Імпортер (приймає претензії від споживача): ТОВ «ЮК ДИСТРИБЬЮШН», вул. Дорогожицька, 1, м. Київ, Україна, 04112.

Рекомендується зберігати в сухому прохолодному місці, уникати попадання прямого сонячного проміння. Не містить шкідливих для здоров'я речовин. Не потребує спеціальних умов зберігання. Якість товару відповідає вимогам Технічних регламентів, встановлених законодавством України. Декларацію запитуйте у продавця. Умови гарантії та гарантійний термін дивіться в гарантійному талоні. Строк служби - 3 роки. З питань щодо сервісного обслуговування звертайтеся за телефоном гарячої лінії в Україні 0 (800) 501 643 (дзвінки безкоштовні з усіх телефонів України) [www.ergo-ua.com](http://www.ergo-ua.com).

Альтернативний формат одержання інструкції за посиланням:  
<https://bit.ly/4jeYoiq>

**ergo**

